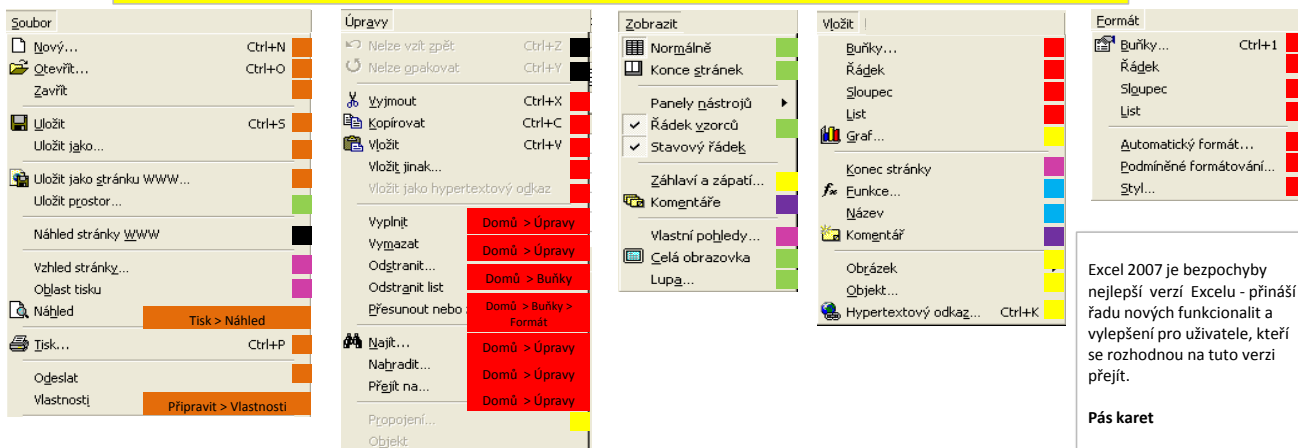


## Zobrazení příkazů Excelu 2000 (97, XP, 2003) v pásu karet Excelu 2007



Pro nalezení položky obsažené v menu starší verze Excelu v pásu karet a skupinách Excelu 2007 použijte propojení pomocí stejné barvy.



Excel 2007 je bezpochyby nejlepší verzí Excelu - přináší řadu nových funkcionalit a vylepšení pro uživatele, kteří se rozhodnou na tuto verzi přejít.

### Pás karet

Vývojáři Excelu se rozhodli na základě průzkumu mezi uživateli vytvořit koncepčně zcela nový způsob ovládání. Nahradili proto dosavadní, 20 let používaný systém panelů nástrojů systémem, který je založen na novém seskupení ovládacích prvků a příkazů. Tato nová struktura je vybudována na hierarchii

- karta
- skupina
- položka

Pokud popisujeme cestu k nějakému příkazu, používáme nyní terminologii v následující podobě:

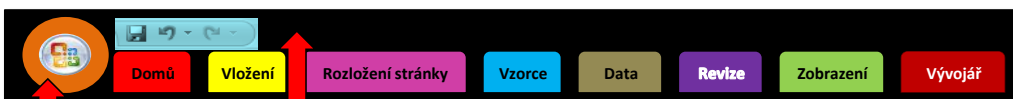
Na kartě **Vzorce** klepněte ve skupině **Definované názvy** na položku **Definovat název**.

Bohužel přechod na tuto novou strukturu ovládání je pro mnoho uživatelů značně bolestný a trvá i několik týdnů až měsíců, než si na nové rozložení příkazů zvyknou.

Tato mapa má pomoci rychlejšímu osvojení nového systému ovládání tím, že propojuje původní panely nástrojů s pásem karet Excelu 2007.



Žlutý čtverec představuje možnost vložení kontingenční tabulky pomocí karty **Vložení**, černý reprezentuje možnost vložení položky **Průvodce kontingenční tabulkou a grafem** (obsahuje i možnost práce s násobnými oblastmi sloučení) do panelu nástrojů **Rychlý přístup** (viz Poznámka 2)



### Poznámka 1:

Příkazy panelu nástrojů **Soubor** jsou přístupné pomocí tlačítka **Office**

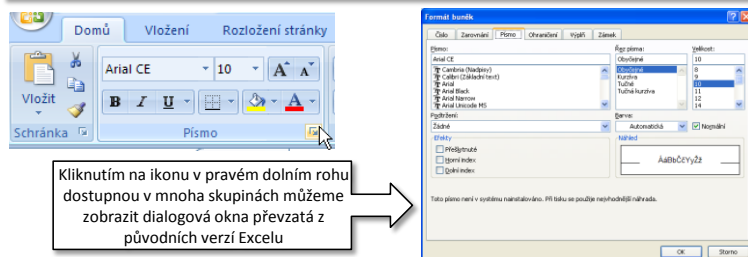
### Poznámka 2:

Pokud je některému příkazu v původním panelu nástrojů přiřazen **černě** vybarvený čtverec, musíme tento příkaz doplnit do panelu nástrojů **Rychlý přístup**.

(Klikneme pravým tlačítkem myši na panel **Rychlý přístup**, zvolíme položku **Přizpůsobit panel nástrojů Rychlý přístup** a v dialogovém okně zvolíme buď variantu **Příkazy mimo pás karet** nebo **Všechny příkazy**. Vybereme požadovanou položku v levém panelu a tlačítkem **Přidat** ji doplníme do panelu nástrojů **Rychlý přístup** pro pozdější použití)

Excel 2007 zobrazuje i některé další karty - ty jsou nabízeny uživateli v situacích, kdy aktivní výběr obsahuje grafické prvky SmartArt, graf, tvar, obrázek, kontingenční tabulku, kontingenční graf, záhlaví / zápatí, tabulku, inkoust nebo když se stránka nachází v zobrazení náhledu.

Nový pás karet zůstává viditelný po celou dobu, kdy pracujeme nad vybraným objektem. Jakmile aktivujeme libovolnou buňku nacházející se mimo hranice objektu, Excel 2007 automaticky skryje nepotřebný pás karet.



Kliknutím na ikonu v pravém dolním rohu dostupnou v mnoha skupinách můžeme zobrazit dialogová okna převzatá z původních verzí Excelu